



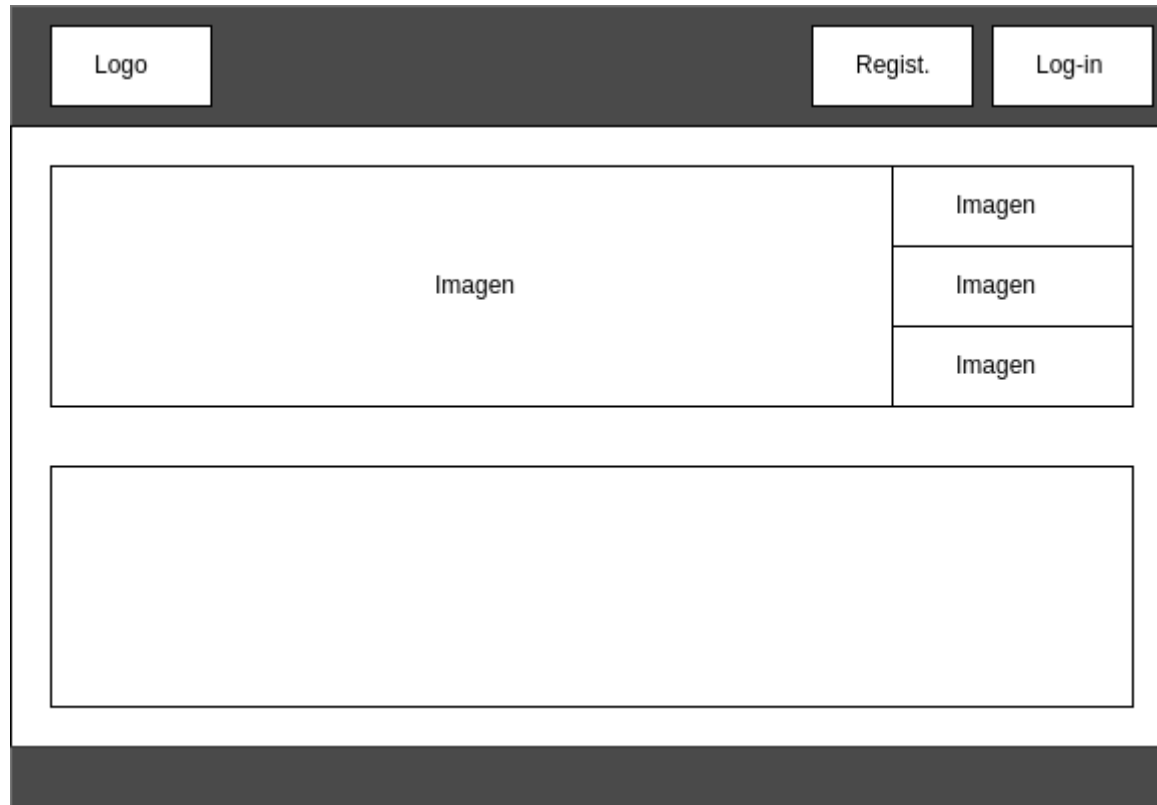
A: ANÀLISI I PLANIFICACIÓ

Alumne:

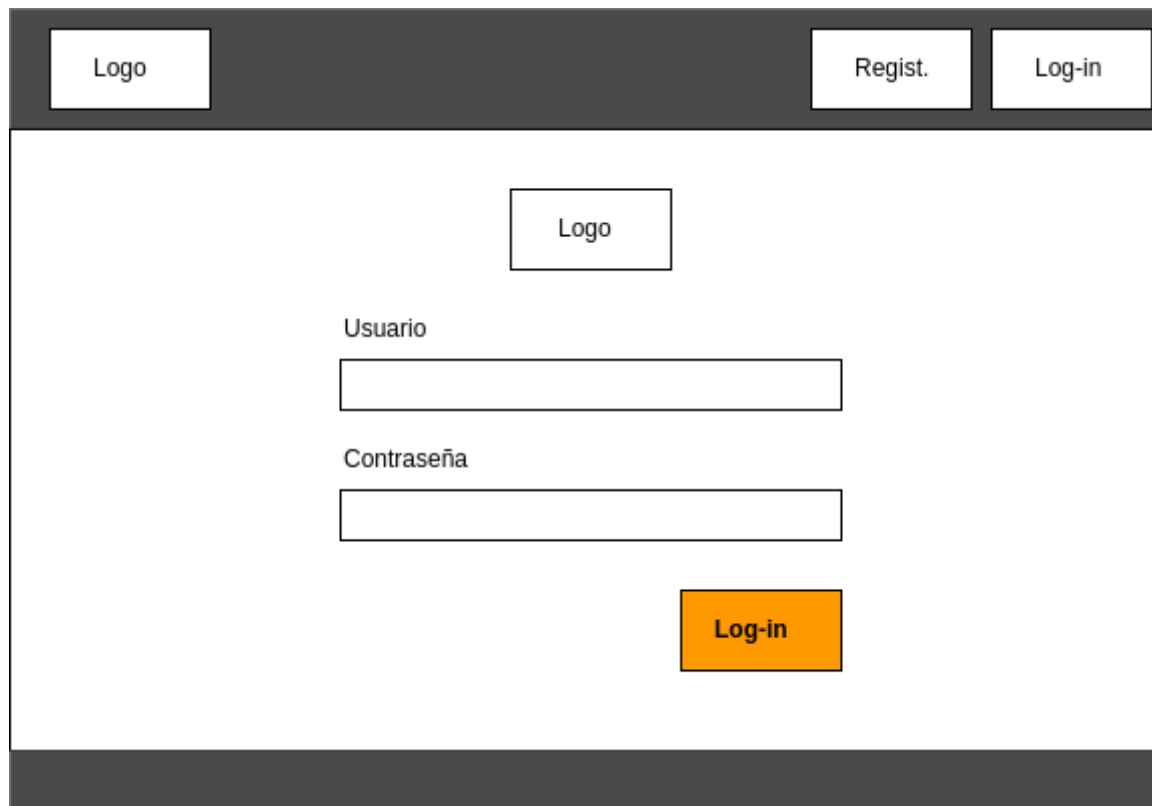
Centre:

DISSENY CONCEPTUAL / DIAGRAMA DE FLUXOS

PANTALLA #1:

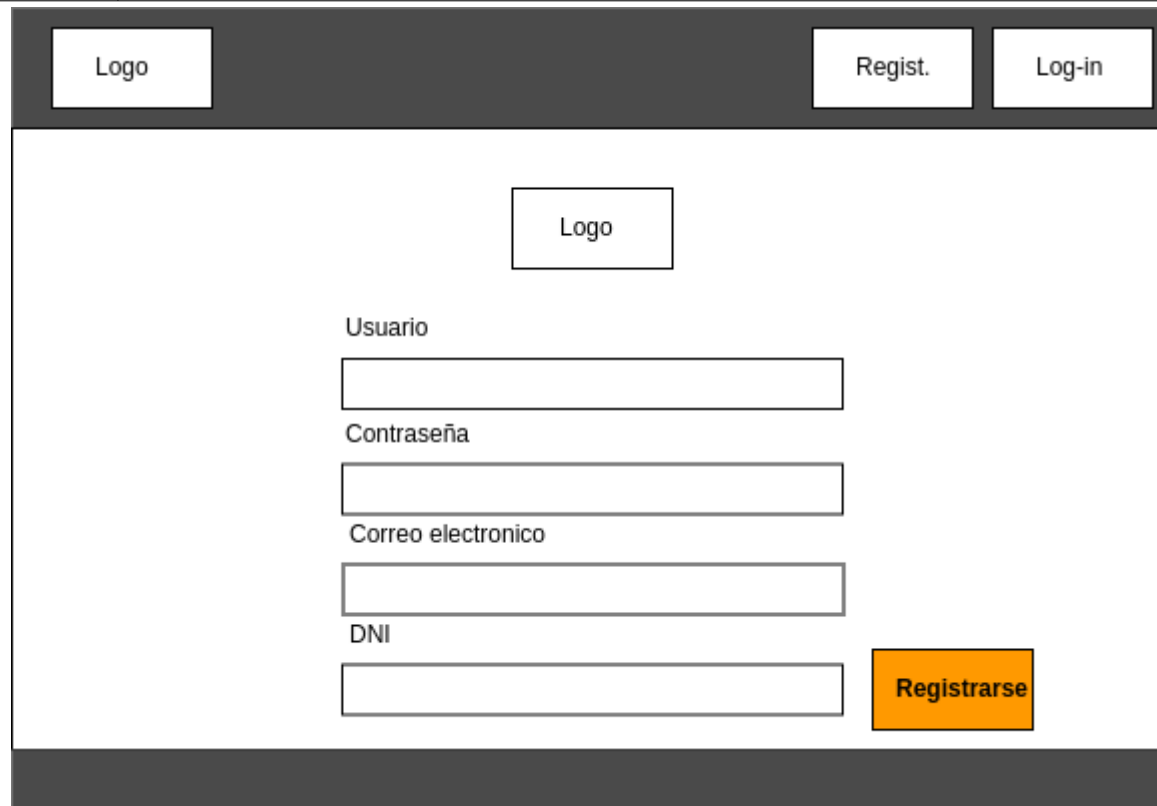


PANTALLA #2:



The form is contained within a dark grey border. At the top left is a 'Logo' button. At the top right are 'Regist.' and 'Log-in' buttons. In the center is another 'Logo' box. Below it are two input fields: 'Usuario' and 'Contraseña'. At the bottom right is an orange 'Log-in' button.

PANTALLA #3:



The form is contained within a dark grey header and footer. The header contains a 'Logo' button on the left and 'Regist.' and 'Log-in' buttons on the right. The main content area features a central 'Logo' box, followed by four input fields labeled 'Usuario', 'Contraseña', 'Correo electronico', and 'DNI'. An orange 'Registrarse' button is positioned to the right of the 'DNI' field.



A: ANÀLISI I PLANIFICACIÓ

Alumne:

Centre:

PANTALLA #4:



A: ANÀLISI I PLANIFICACIÓ

Alumne:

Centre:

PANTALLA #5:



A: ANÀLISI I PLANIFICACIÓ

Alumne:

Centre:

PANTALLA #6:



A: ANÀLISI I PLANIFICACIÓ

Alumne:

Centre:

PANTALLA #7:



A: ANÀLISI I PLANIFICACIÓ

Alumne:

Centre:

PANTALLA #8:



A: ANÀLISI I PLANIFICACIÓ

Alumne:

Centre:

PANTALLA #9: